

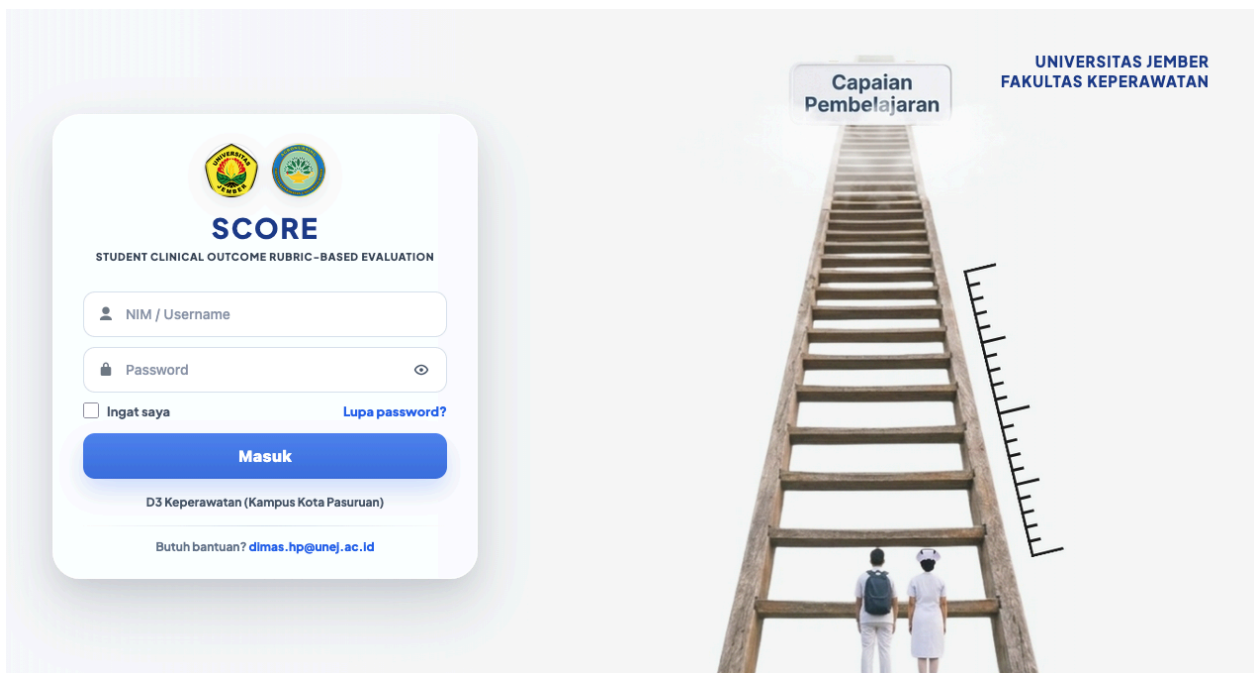
MANUAL BOOK UNTUK MAHASISWA

1. Mengakses Website SCORE

Mahasiswa dapat mengakses sistem **SCORE** melalui perangkat komputer, laptop, maupun smartphone yang terhubung dengan jaringan internet.

Langkah-langkah Mengakses Website

1. Buka aplikasi **browser** pada perangkat yang digunakan, seperti:
 - o Google Chrome
 - o Mozilla Firefox
 - o Microsoft Edge
 - o Safari
2. Pada **address bar**, ketik alamat website berikut:
https://nurseimpact.my.id
3. Tekan tombol **Enter** pada keyboard.
4. Sistem akan menampilkan **halaman utama website SCORE**

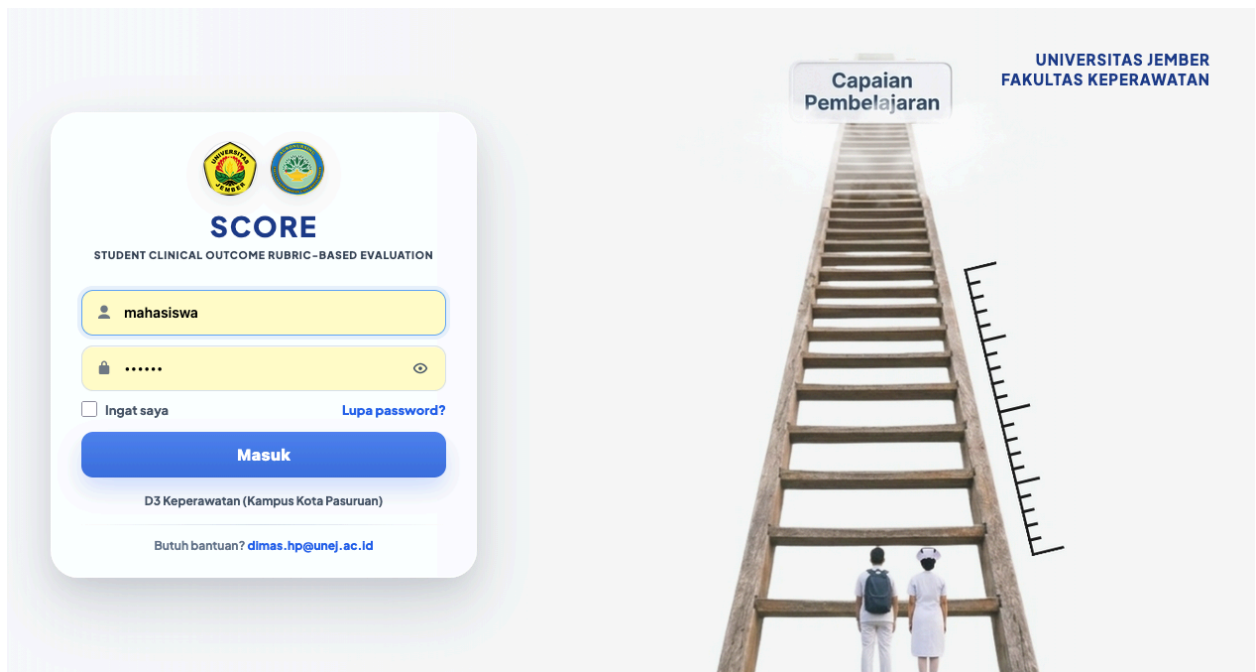


2. Login ke Sistem

Setelah halaman utama terbuka, mahasiswa perlu melakukan login untuk dapat mengakses fitur sistem.

Langkah-langkah Login

1. Klik tombol **Login** pada halaman utama.
2. Masukkan data login yang telah diberikan oleh admin atau institusi, yaitu:
 - o **Username**
 - o **Password**
3. Klik tombol **Masuk**.
4. Jika login berhasil, sistem akan menampilkan **Dashboard Mahasiswa**.



3. Dashboard Mahasiswa

Dashboard merupakan halaman utama yang ditampilkan setelah mahasiswa berhasil login ke dalam sistem.

Pada halaman ini mahasiswa dapat melihat **ringkasan informasi terkait aktivitas praktik klinik**.

Informasi yang Ditampilkan pada Dashboard

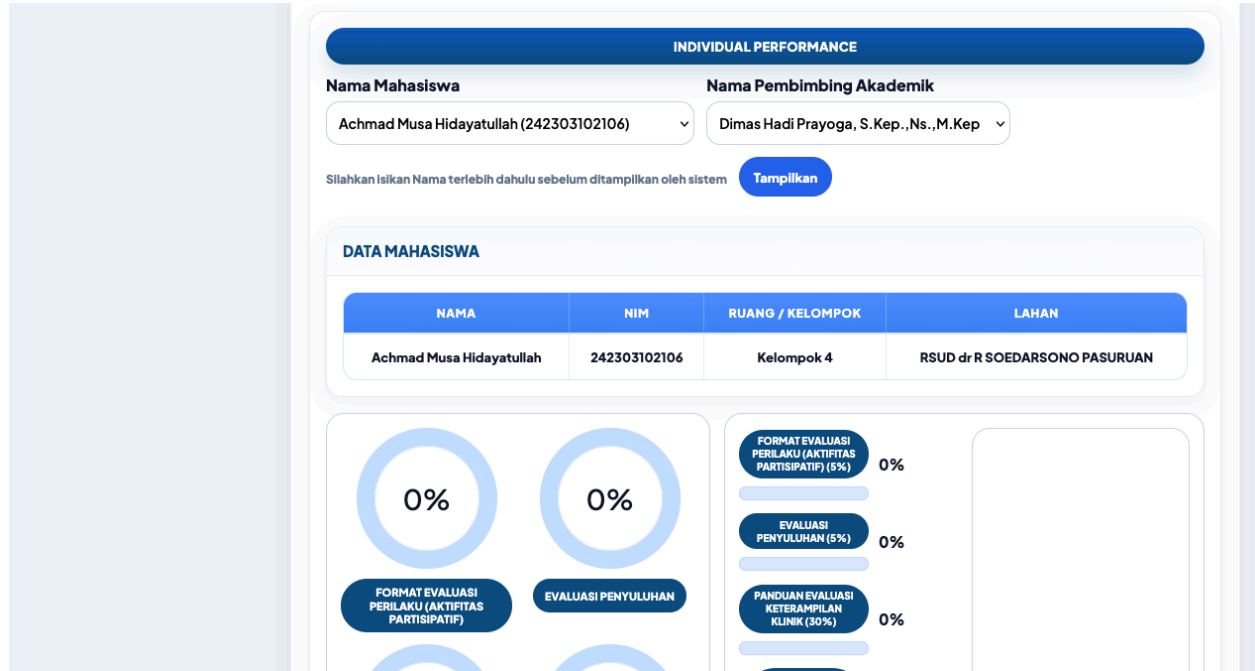
1. Informasi **Dashboard Monitoring Praktik Klinik**, Pilih **FILTER** dan **TERAPKAN**
2. **Klik** Informasi **GENERAL** menampilkan data Rekapitulasi Penilaian Mahasiswa

The screenshot shows the 'Dashboard Monitoring Praktik Klinik' interface. At the top, there is a header with the university logo, the title 'E-RUBRIK PENILAIAN PRAKTIK KLINIK KEPERAWATAN', and navigation elements including 'Bidang' (Kep. Medikal Bedah), a search bar (mahasiswa), and a 'Logout' button. A left sidebar contains a 'MENU' section with a 'Dashboard' button. The main content area is titled 'Dashboard Monitoring Praktik Klinik' and includes a subtitle 'Sistem penilaian praktik klinik berbasis rubrik analitik dan OBE'. Below this, there are tabs for 'GENERAL' and 'SECTION'. A 'FILTER' section contains dropdown menus for 'SEMESTER GENAP' and 'TAHUN 2026', along with a 'TERAPKAN' button. The main content area is titled 'METODE PENILAIAN DAN KAITAN DENGAN CPMK' and contains three cards: 'Keaktifan Praktik Klinik', 'Evaluasi Tengah Praktik Klinik', and a third card (partially visible). Each card contains a detailed description of the assessment method and its connection to CPMK (Competency Proficiency Measurement) standards.

3. **Klik** Informasi **SECTION** menampilkan data individu Penilaian Mahasiswa, untuk melihat Nilai Praktik Klinik silahkan untuk mengikuti langkah berikut :

- Pilih Nama Mahasiswa dan Nama Pembimbing Akademik

The screenshot shows the 'Dashboard Monitoring Praktik Klinik' interface with the 'SECTION' tab selected. The header and sidebar are identical to the previous screenshot. The main content area is titled 'Dashboard Monitoring Praktik Klinik' and includes the subtitle 'Sistem penilaian praktik klinik berbasis rubrik analitik dan OBE'. Below this, there are tabs for 'GENERAL' and 'SECTION'. A 'FILTER' section contains dropdown menus for 'SEMESTER GENAP' and 'TAHUN 2026', along with a 'TERAPKAN' button. The main content area is titled 'INDIVIDUAL PERFORMANCE' and contains two dropdown menus: 'Nama Mahasiswa' and 'Nama Pembimbing Akademik'. Below these dropdowns, there is a 'Tampilkan' button and a message: 'Belum mengisi Nama Mahasiswa dan Nama Pembimbing Akademik. Silahkan isi terlebih dahulu.' At the bottom of the page, there is a copyright notice: '© 2026 Universitas Jember - Sistem Penilaian Praktik Klinik'.



Dashboard **GENERAL** berfungsi sebagai pusat informasi utama rekapitulasi penilaian bagi seluruh mahasiswa selama praktikum.

Dashboard **SECTION** berfungsi sebagai informasi penilaian per mahasiswa selama praktikum.

4. Logout dari Sistem

Setelah selesai menggunakan sistem, mahasiswa disarankan untuk melakukan logout agar keamanan akun tetap terjaga.

Langkah-langkah Logout

1. Klik menu **Profil** atau ikon pengguna pada bagian kanan atas halaman.
2. Pilih menu **Logout**.
3. Sistem akan keluar dari akun mahasiswa dan kembali ke halaman login.

Jika mengalami kesulitan dan membutuhkan bantuan silahkan kontak email yang disediakan pada halaman login/ dapat menghubungi Operator **(082288882359 - Ns. Dimas)**